


PUERTA REFRIGERADA

# TB1



**BATIEN  
TE  
RIGIDA**

Calidad superior  
Uso intensivo

TB1 | BATIEN  
TE  
RIGIDA

PUERTA REFRIGERADA

## PUERTA REFRIGERADA

# TB1

## BATIENTE RIGIDA

Calidad superior  
Uso intensivo

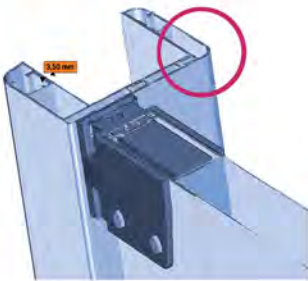
### Opciones de aislamiento



- Puerta de vaiven de calidad superior con hoja batiente de panel sandwich inyectado de poliuretano para uso intensivo.
- Excelente robusted, durabilidad, acabado sanitario y estético.
- Fabricada con las medidas y colores que usted desee.

### DESCRIPCIÓN DE LA PUERTA

#### Marco



Marco completo de aluminio 6063 T5 lacado blanco. Diseño especial de cantos redondeados para obtener unas prestaciones sanitarias superiores.

Las dimensiones de la sección de los perfiles del marco, sus tirantes y refuerzos interiores están diseñados para obtener las mejores prestaciones mecánicas y resistencia a la fatiga.

Tiene la posibilidad de crear cualquier tipo de VC ( espesor de panel) gracias a su diversidad en distanciadores de aluminio y su sistema de unión en clip. Así, en cualquier momento podrá cambiar la puerta de lugar independientemente del espesor de panel.

También se puede colocar en obra, mampostería, etc. Nuestra TB1 está fabricada sin ningún tipo de madera y con tornillería de acero inoxidable oculta con tapetas.

#### Hoja



Hoja con marco perimetral de aluminio 6063 T5 de gran espesor para soportar todos los impactos a los que se someten este tipo de puertas. Núcleo inyectado con poliuretano a alta presión con densidad 45Kg/m<sup>3</sup> y coeficiente de conductividad térmica de 0,0220 W/m°C. Burlete perimetral de EPDM en forma de flecha muy flexible. Visor de metacrilato de alto impacto de 8 mm de espesor.

#### Espesor de la hoja

0°C  40 mm

#### Herraje

De material inoxidable, bisagras de doble acción con retenedor modelo 81110, fabricadas en composite gris, apertura 90°C y con regulación.

Peso máximo de puerta 35 Kg. Pasador y tornillos de acero inox. Si se indica en el pedido se pueden suministrar sin parada a 90° o retenedor.

## DETALLES DE LA PUERTA

### Medidas generales

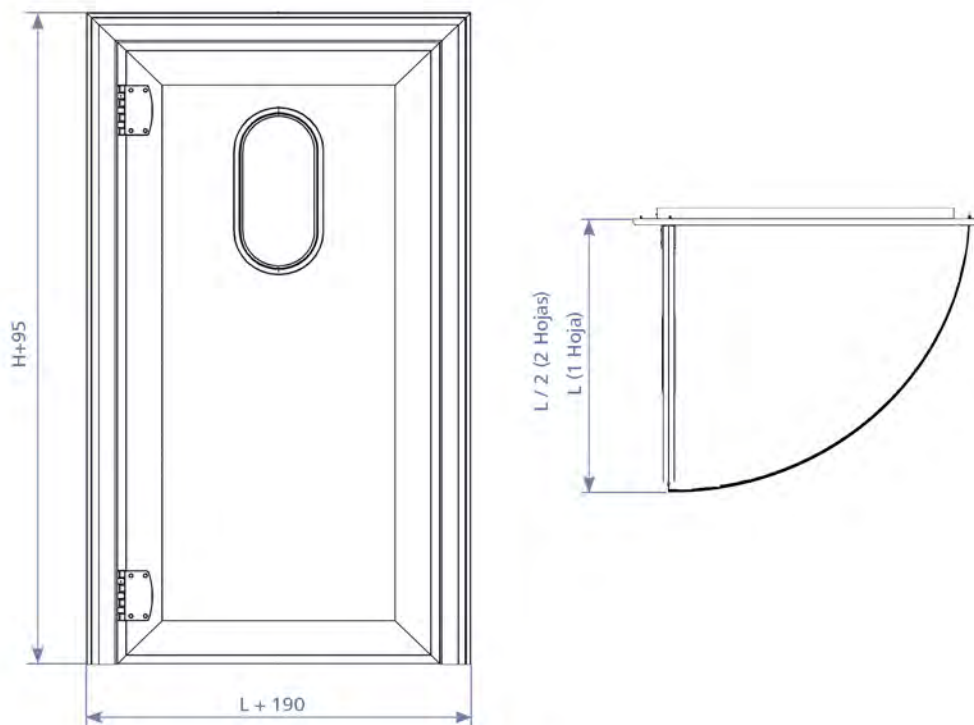
• Medidas de hoja	Igual que las medidas de luz	
• Medidas de marco	H+95	L+190
• Medidas máximas de fabricación		
• 1 hoja	H: 3500	L: 1200
• 2 hojas	H: 3500	L: 2800
• Medidas mínimas de fabricación	H: 800	L: 600

Medidas expresadas en mm  
H = Alto  
L = Ancho

### ¿Necesita otras medidas?

Este modelo puede fabricarse con las características que usted necesite. Consulte con nuestro departamento comercial para conocer nuestras opciones en medidas especiales.

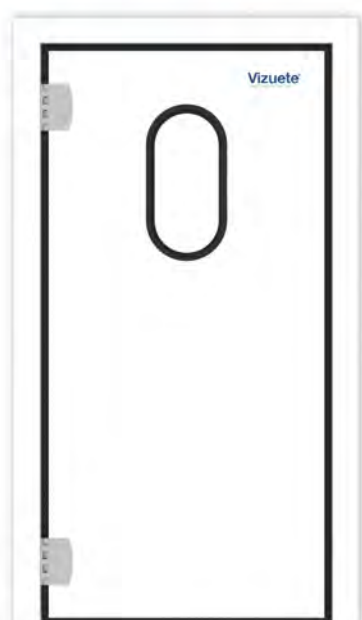
### Medidas exteriores



Medidas del corte a practicar en el panel u obra para montar la puerta:

• Paso carretilla	H+25	L+50
-------------------	------	------

## VISTAS DE LA PUERTA



▲ Vista completa de la puerta



Detalles del herraje

◀ Detalles

## COLORES Y ACABADOS DISPONIBLES

### Carta bandacolor [estándar]



Blanco Pirineo 1006 lacado   Silver Metallic 5023   Blanco Pirineo 1006 plastisol

### Carta plastificado [bajo pedido]



Ronda   Andorra   Poliéster con fibra vidrio

### Carta bandacolor [bajo pedido]



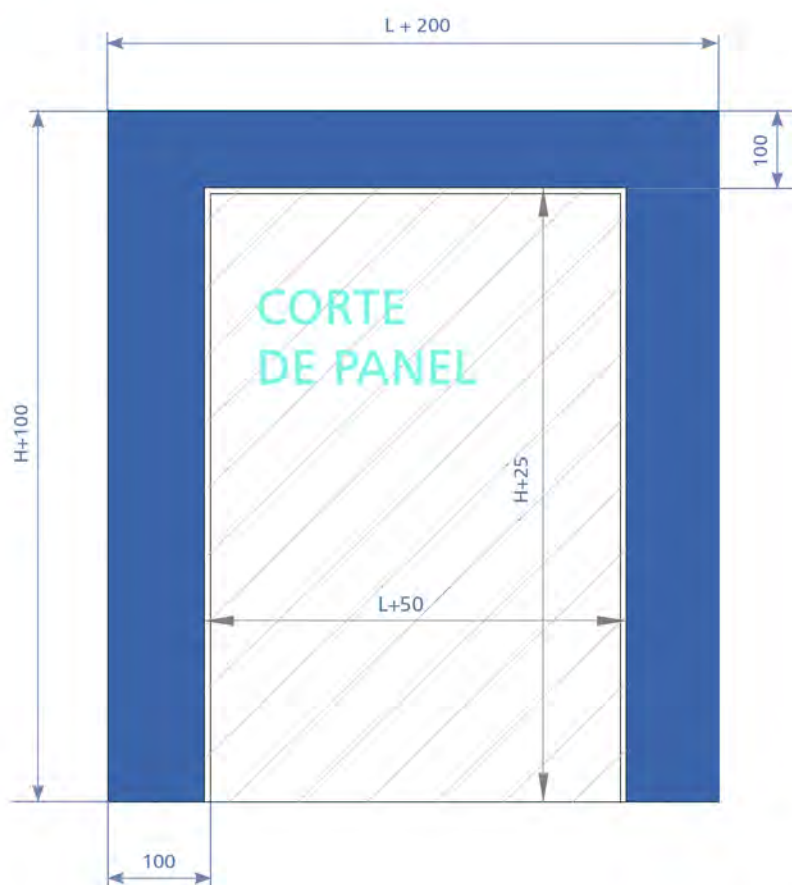
Verde Navarra 3000   Azul Lago 4000   Rojo Tela 7001

### ¿Busca algo más específico?

Consulte más posibilidades de colores y acabados con nuestro departamento comercial.



## ESQUEMAS TÉCNICOS DE ESTE PRODUCTO



ESPACIOS MINIMOS

TB1 | BATIENDE RIGIDA

PUERTA REFRIGERADA

## OPCIONES DISPONIBLES PARA ESTE PRODUCTO

- |   |             |
|---|-------------|
| ✳ Protección de alas de avión de aluminio             | cod. OTB001 |
| ✳ Protección de alas de avión de acero inoxidable     | cod. OTB002 |
| ✳ Protección de polietileno blanco de 5 mm de espesor | cod. OTB003 |
| ✳ Cerradura con llave para puertas de una hoja        | cod. OTB005 |
| ✳ Cerradura con llave para puertas de dos hojas       | cod. OTB006 |
| ✳ Marco de aluminio reforzado blanco                  | cod. TMB2   |
| ✳ Cortina de lamas para puerta con capilla            | cod. OTB007 |

### ¿Quiere conocer más opciones?

Podemos ofrecerle aún más posibilidades. Para conocer nuestra gama de opciones al completo, contacte con el departamento comercial.



## Calidad de principio a fin

- **Catálogo.** Amplia gama de productos adaptados a diferentes aplicaciones e intensidades de uso.
- **Adaptabilidad.** Fabricación a medida de la mayoría de nuestros productos, con diversas posibilidades de personalización de los modelos estándar.
- **Servicio.** Asesoramiento especializado a cargo de profesionales con amplia experiencia en el sector.
- **Garantía.** Proceso de producción minuciosamente desarrollado, y controlado por un sistema de calidad certificado.
- **Innovación.** Nuestro equipo de I+D+i está en permanente actividad para incorporar a nuestro catálogo nuevos modelos y funcionalidades.
- **Experiencia.** Más de 75 años de historia son la base de nuestra calidad.

